

KAWAII

ИНСТРУКЦИЯ ПО ЭКСПЛУАТАЦИИ

49-клавишный синтезатор



MARUMO

MARUMO-MUSIC.RU

МЕРЫ ПРЕДОСТОРОЖНОСТИ

ПОЖАЛУЙСТА, ВНИМАТЕЛЬНО ПРОЧИТИТЕ, ПРЕЖДЕ ЧЕМ ПРОДОЛЖИТЬ

Пожалуйста, сохраните это руководство в надежном месте для дальнейшего использования.

Источник питания

Подключите соответствующий адаптер питания USB к розетке переменного тока с правильным напряжением.

Не подключайте его к розетке переменного тока с напряжением, отличным от того, для которого предназначен ваш инструмент.

Отключайте адаптер питания USB, когда инструмент не используется или во время грозы.

Соединения

Прежде чем подключать прибор к другим устройствам, отключите питание всех устройств. Это поможет предотвратить неисправности и/или повреждение других устройств.

Расположение

Не подвергайте прибор воздействию следующих условий, чтобы избежать деформации, изменения цвета или более серьезного повреждения:

- Прямой солнечный свет
- Экстремальная температура или влажность
- Слишком пыльное или грязное место.
- Сильные вибрации или удары.
- Рядом с магнитными полями

Помехи в работе других электрических устройств

Радиоприёмники и телевизоры, расположенные поблизости, могут испытывать помехи при работе. Используйте данное устройство на подходящем расстоянии от радиоприёмников и телевизоров.

Чистка

Производите чистку только мягкой сухой тканью.

Не используйте растворители для краски, растворители, чистящие жидкости или протирочные салфетки, пропитанные химическими веществами.

Аккуратное обращение

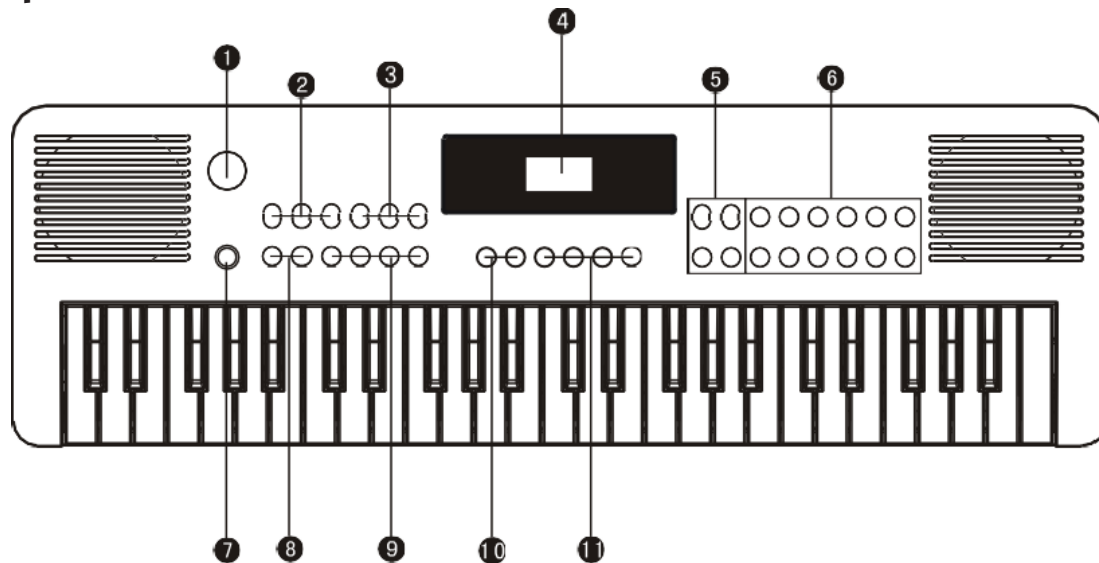
Не прилагайте чрезмерную силу к переключателям или деталям управления.

Не допускайте попадания в прибор бумаги, металлических или других предметов. Если это произойдёт, выньте вилку из розетки. Затем поручите проверку прибора квалифицированному сервисному персоналу.

Перед перемещением прибора отсоедините все кабели.

I. Панель управления и внешние функции

Панель управления



- | | |
|---|---|
| 1. Ручка общей громкости. | 6. Пронумерованные кнопки 0~9, < / > |
| 2. Метроном, Обучение, фортепиано/орган/скрипка | 7. Вкл/выкл питания |
| 3. Тембр, Ритм, Демо | 8. Синхрон, Старт/Стоп |
| 4. Светодиодный дисплей | 9. Переход, Вступление/Окончание, Одиночный аккорд, Пальцевый аккорд. |
| 5. Запись, Воспроизведение, Транспонирование | 10. Громкость аккомпанемента |
| | 11. Темп, Сустейн, Вибрато |

II. Внешние подключения

1. Разъём питания USB

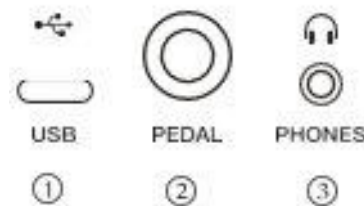
Для подключения кабеля USB-C для питания клавиатуры или подключения к компьютеру.

2. Разъём для внешней сустейн-педали

Для подключения внешней педали сустейна (не входит в комплект).

3. Разъём PHONES/OUTPUT.

Для подключения наушников или аудио оборудования.



II. Перед использованием

Источник питания

Питание прибора можно осуществлять либо от батареек, либо от адаптера питания USB. Следуйте инструкциям, описанным ниже.

Использование батарей

Для питания прибора необходимы 4 щелочные батарейки типа AA (№ 5) или эквиваленты.

1. Откройте крышку батарейного отсека, расположенную в нижней части прибора.

2. Вставьте батарейки, внимательно соблюдая полярность, указанную на корпусе.
3. Установите крышку отсека на место. Убедитесь, что он надёжно зафиксирован на месте.

Примечания:

1. Не используйте одновременно использованные и новые батарейки.
2. Всегда используйте одни и те же типы батарей.
3. Извлекайте батарейки, если прибор не используется в течение длительного периода времени.

Использование адаптера питания USB

1. Уменьшите громкость перед подключением к источнику питания.
2. Подключите кабель USB к разъёму питания USB-C инструмента.
3. Подключите адаптер питания USB к розетке переменного тока. Это автоматически отключит питание аккумулятора.

Примечания:

1. В целях экономии энергии прибор автоматически отключается через 5 минут, если он не используется. (См. раздел «Автовыключение»).
2. В целях вашей безопасности отключайте прибор от сети, когда он не используется.

Подключение наушников

К разъёму PHONES/OUTPUT можно подключить стандартную пару стереонаушников для частной практики или игры поздно вечером. Внутренняя стереосистема динамиков автоматически отключается при подключении к этому разъёму наушников.

Примечание:

Не слушайте наушники на высокой громкости в течение длительного времени. Это может привести к повреждению слуха.

Подключение педали сустейна

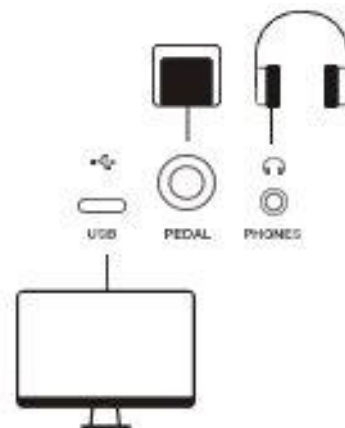
Дополнительную педаль можно подключить к разъёму педали сустейна и использовать для включения или выключения сустейна.

Подключение компьютера

Используйте стандартный USB-кабель для подключения USB-разъёма инструмента к USB-разъёму компьютера. Вы можете передавать MIDI-данные между инструментом и компьютером.

Примечания:

1. Не настраивайте USB-устройство на вход и выход одновременно при настройке программного обеспечения на компьютере. В противном случае звук будет перекрываться при игре на клавиатуре.
2. Мы рекомендуем использовать интерфейс USB 2.0 для подключения прибора к компьютеру.



III. Основные функции

I. Основной метод игры

1. Включение питания

Прежде чем включить инструмент, уменьшите громкость инструмента.

1. Убедитесь, что прибор правильно подключён к источнику питания.
2. Нажмите кнопку питания, на дисплее появится цифра «120», указывающая, что прибор включен.



2. Общая громкость

Поверните ручку [ГРОМКОСТЬ] по часовой стрелке, чтобы увеличить общую громкость, или против часовой стрелки, чтобы уменьшить её. С помощью ручки можно установить желаемый уровень громкости.

Примечание:

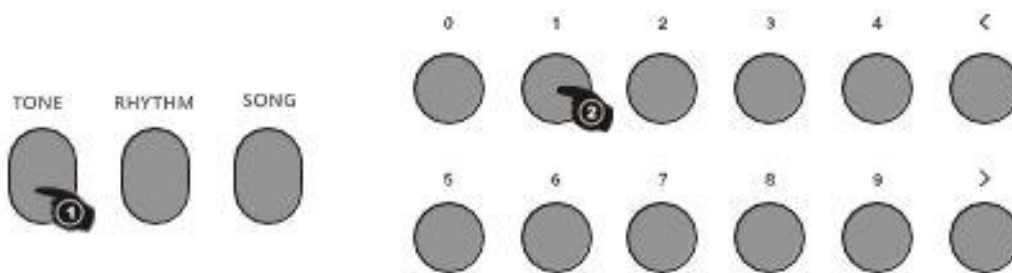
Если динамики не воспроизводят звук, проверьте, не установлен ли общий уровень громкости на слишком низкий уровень или не подключены ли наушники к разъёму PHONES.



ТЕМБР

Выбор тембра

Эта клавиатура имеет 300 различных тембров. Статус инструмента по умолчанию — «ТЕМБР». Нажмите кнопку [ТЕМБР], когда инструмент не находится в состоянии «ТЕМБР». Выберите один из 300 тембров, показанных в списке тембров, или нажмите пронумерованные кнопки 0–9 или нажмите кнопки «</>», чтобы изменить его.



ЭФФЕКТЫ И УПРАВЛЕНИЕ

1. Сустейн

Нажмите кнопку [СУСТЕЙН], сустейн может добавить к звуку замедленное, естественное затухание, а также сделать звук некоторых музыкальных инструментов более ярким.

Нажмите кнопку [СУСТЕЙН] повторно, чтобы выйти из режима сустейна. Пронумерованные кнопки 0–9 или нажмите кнопки «</>», чтобы изменить его.


SUSTAIN



2. Вибрато

Нажмите кнопку [ВИБРАТО], будет слышен эффект колебания.
Нажмите кнопку [ВИБРАТО] повторно, функция вибрато закроется.

VIBRATO



3. Темп

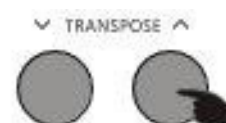
Нажмите кнопку [ТЕМП] «^/v», чтобы увеличить или уменьшить значение темпа для ритма, метронома и демонстрационной композиции. В диапазоне значений темпа от 30 до 240 bpm 210 значений темпа.

Нажмите кнопки «^/v» одновременно, чтобы вернуться к состоянию по умолчанию со значением темпа 95.



4. Транспонирование

Нажмите кнопку [ТРАНСПОНИРОВАНИЕ] «^/v», чтобы увеличить или уменьшить значение транспонирования вверх и вниз +/- 6 тонов и сдвинуть высоту всей клавиатуры вверх и вниз с интервалом в полтона. Нажмите кнопки «^/v» одновременно, чтобы вернуться к тональности клавиатуры по умолчанию.



5. Метроном

Нажмите кнопку [МЕТРОНОМ], раздастся характерный тикающий звук. Здесь можно выбрать четыре вида долей бита: 1/4, 2/4, 3/4, 4/4. Нажмите кнопку [МЕТРОНОМ] повторно, чтобы выйти из этой функции.

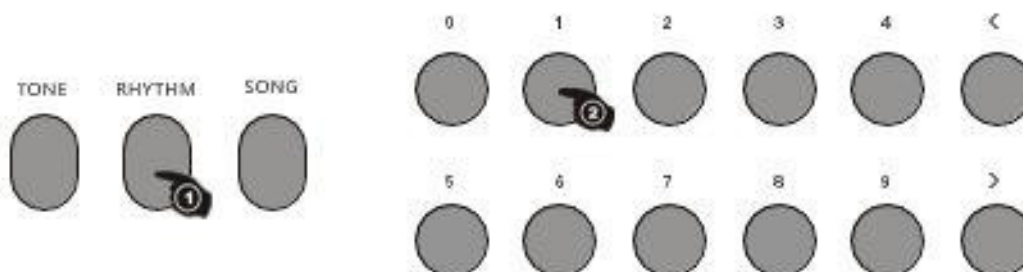
METRO



РИТМИЧЕСКИЙ АККОМПАНеМЕНТ И ЕГО ФУНКЦИИ

1. Выбор ритма

1. Нажмите кнопку [РИТМ]. Войдите в режим «РИТМ».
2. Используйте пронумерованные кнопки или кнопки «<>» / «>>», чтобы выбрать стиль, в котором вы хотите играть.
3. Нажмите кнопку [СТАРТ/СТОП], чтобы запустить ритм-треки автоаккомпанемента.



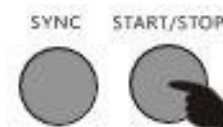
2. Синхронизация

Нажмите кнопку [СИНХРОН], чтобы запустить эффект синхронизации, и нажмите любую из 19 левых клавиш, чтобы синхронизировать ритм. Нажмите кнопку [СИНХРОН], чтобы выйти из режима синхронизации, когда он активен.



3. Старт/Стоп

Нажмите кнопку [СТАРТ/СТОП] для запуска и выберите ритм от 0 до 299 в соответствии с приложением, нажимая пронумерованные кнопки или кнопки «<>» или «>>» для выбора аккомпанемента.



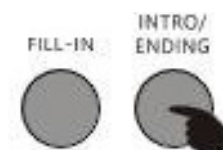
4. Переход

Нажмите кнопку [Переход] для перехода между вариациями - чтобы добавить короткую сбивку к вариации ритма в любой момент во время воспроизведения ритма. Далее, со следующего такта, продолжится основной ритм.



5. Вступление/окончание

Нажмите кнопку [ВСТУПЛЕНИЕ/ОКОНЧАНИЕ] до начала ритма, клавиатура исполнит вступление, а затем вернётся к основному ритму. Нажмите эту кнопку после запуска ритма, клавиатура исполнит концовку перед остановкой.



6. Громкость аккомпанемента

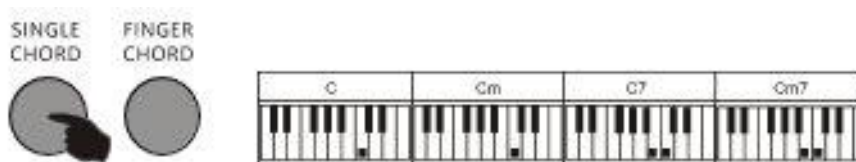
Имеется 16 уровней (0–15) громкости ритма. Уровень громкости ритма по умолчанию — 013. Нажмите кнопку «<>» или «>>», чтобы отрегулировать громкость ритма, выбранная громкость будет отображаться на цифровом дисплее. Нажмите кнопки «<>» и «>>» одновременно, чтобы вернуть громкость к состоянию по умолчанию.



РЕЖИМ АККОРДОВ

1. Одиночный аккорд

Когда ритм активирован, нажмите кнопку [ОДИНОЧНЫЙ АККОРД], чтобы войти в функцию автоматического аккорда одним пальцем. Теперь, в диапазоне клавиш 1~19 в зоне аккордов, используя различные аппликатуры, можно услышать разные аккордовые аккомпанементы. Нажмите кнопку [СТАРТ/СТОП], чтобы выйти из этого режима. Пожалуйста, обратитесь к списку аккордов, как показано ниже.



2. Пальцевый аккорд


Когда ритм активирован, нажмите кнопку [ПАЛЬЦЕВЫЙ АККОРД], чтобы войти в функцию авто-басового аккорда с пальцами. Теперь в клавишах 1–19 зоны аккордов можно применять разные аппликатуры, чтобы услышать разные аккордовые аккомпанементы. Нажмите кнопку [СТАРТ/СТОП], чтобы выйти из этой функции.



Запись

1. Нажмите кнопку [ЗАПИСЬ], чтобы включить режим записи. Затем нажмите любую клавишу или звук барабанов, чтобы начать запись. Запись будет автоматически завершена, когда память заполнена, и на светодиодном дисплее отобразится FULL. Все предыдущие записи будут автоматически удалены при записи новой.

2. Нажмите кнопку [ВОСПРОИЗВЕДЕНИЕ] для воспроизведения записанных вами мелодий.



ДЕМО

1. Выбор ритма

Данная клавиатура содержит 80 разных демо композиций на ваше усмотрение.

1. Нажмите кнопку [ДЕМО], чтобы войти в режим прослушивания композиций. Теперь все композиции начнут воспроизводиться в замкнутым режиме. Номер композиции по умолчанию — «d00». Вы можете использовать пронумерованные кнопки 0–9, а также «<» и «>», чтобы выбрать композицию.

2. Нажмите кнопку [ДЕМО] или [СТАРТ/СТОП] повторно, чтобы остановить воспроизведение.



Функция обучения

Нажмите кнопку [ОБУЧЕНИЕ] один раз, чтобы войти в режим обучения по одной клавише, затем нажмите кнопки цифр или кнопки «<» или «>» для выбора различных учебных песен.

1. Обучение по одной клавише: Демонстрация будет продолжаться только в том случае, если нажата клавиша. В противном случае демо остановится. Независимо от того, правильно вы играете или нет, песня будет воспроизводиться автоматически непрерывно.

2. Обучение ансамблем: Нажмите кнопку [ОБУЧЕНИЕ] дважды, и это переключит вас в режим ансамблевого обучения, подобно караоке. Основная мелодия демо композиции будет заглушена, аналогично эффекту в караоке, сама демо-композиция будет продолжать воспроизводиться, но если в течение 3 секунд не будет нажатий на клавиатуре, то основная мелодия возобновится. Вы также можете выбрать свою любимую песню для обучения. Нажмите кнопку [ОБУЧЕНИЕ] снова, чтобы выйти из этой функции.



Приложение I. Список звуков

NO.	Name of tone	NO.	Name of tone	NO.	Name of tone	NO.	Name of tone	NO.	Name of tone
00	Acoustic Grand Piano	60	French Horn	120	Guitar Fret Noise	180	Bright Violin	240	Psychedelic Synth Lead
01	Bright Acoustic Piano	61	Brass Section	121	Breath Noise	181	Stringed violin	241	Vibraphone Synth Lead
02	Electric Grand Piano	62	Synth Brass 1	122	Seashore	182	Trill violin	242	Marimba Synth Lead
03	Honky-tonk Piano	63	Synth Brass 2	123	Bird Tweet	183	Electronic violin	243	Metal FX
04	Rhodes Piano	64	Soprano Sax	124	Telephone Ring	184	Large violin	244	Electronic FX
05	Chorused Piano	65	Alto Sax	125	Helicopter	185	rhythm Orchestra	245	Electronic String Ensemble
06	Harpsichord	66	Tenor Sax	126	Applause	186	Pizzicato Violin	246	Wind FX
07	Clavichord	67	Baritone Sax	127	Gunshot	187	Pizzicato Ensemble 1	247	Clarinet FX
08	Celesta	68	Oboe	128	Percussion	188	Pizzicato Ensemble 2	248	Organ FX
09	Glockenspiel	69	English Horn	129	Rhythm electric Piano	189	Percussion band	249	Crystal FX
10	Music box	70	Bassoon	130	Baritone Xylophone	190	Baritone Synth Contrabass	250	Synth Shamisen
11	Vibraphone	71	Clarinet	131	Clean Piano	191	Bass Flute	251	Electronic Shamisen
12	Marimba	72	Piccolo	132	Bright Dulcimer	192	Distortion Contrabass	252	Bright Sitar
13	Xylophone	73	Flute	133	Rhythm Grand Piano	193	Contrabass Lead	253	Whistle Accord
14	Tubular Bells	74	Recorder	134	Traditional Piano	194	Violin Lead	254	rhythm Nation
15	Dulcimer	75	Pan Flute	135	Aluminium jean	195	Cello Lead	255	Bright Koto
16	Hammond Organ	76	Bottle Blow	136	Rock Grand Piano	196	Pizzicato rhythm	256	Koto Lead
17	Percussive Organ	77	Shakuhachi	137	Electronic organ	197	high Harp	257	Diplophonia Koto
18	Rock Organ	78	Whistle	138	Psychedelic electronic	198	Harp ensemble	258	Baritone Koto
19	Church Organ	79	Ocarina	139	Water jean	199	Synth Harp	259	Synth Koto
20	Reed Organ	80	Lead 1 (square)	140	Bright Guitar	200	Baritone Trumpet	260	Environmental Lead
21	Accordion	81	Lead 2 (sawtooth)	141	Orchestra piccolo	201	Trumpet ensemble	261	Metal Lead
22	Harmonica	82	Lead 3 (caliope lead)	142	Heavy metal guitar	202	rhythm Trumpet	262	Orchestra Lead
23	Tango Accordion	83	Lead 4 (chiff lead)	143	Crystal guitar	203	high Trumpet	263	Glockenspiel Lead
24	Acoustic Guitar (nylon)	84	Lead 5 (charang)	144	Queer electric Piano	204	Synth Trumpet	264	Bass Lead
25	Acoustic Guitar (steel)	85	Lead 6 (voice)	145	Bright bass	205	Baritone Trombone	265	Fifths Lead
26	Electric Guitar (jazz)	86	Lead 7 (fifths)	146	Rock Electric Bass	206	Trombone ensemble	266	Wind Lead
27	Electric Guitar (clean)	87	Lead 8 (bass+lead)	147	Rhythm Electric Bass	207	rhythm Trombone	267	Atmosphere Lead
28	Electric Guitar (muted)	88	Pad 1 (new age)	148	Psychedelic Bass	208	rhythm Trombone	268	Sharp Lead
29	Overdriven Guitar	89	Pad 2 (warm)	149	Heavy metal bass	209	baritone Trombone	269	Bright Lead
30	Distortion Guitar	90	Pad 3 (polysynth)	150	Magic electronic	210	Synth Trombone	270	East Nation Pad
31	Guitar Harmonics	91	Pad 4 (choir)	151	Bright violin	211	Violin French Horn	271	Atmosphere Pad
32	Acoustic Bass	92	Pad 5 (bowed)	152	Atonic violin	212	French Horn ensemble	272	Electric bass Pad
33	Electric Bass (finger)	93	Pad 6 (metallic)	153	Heavy bass orchestra	213	Electronic French Horn	273	electric Piano Pad
34	Electric Bass (pick)	94	Pad 7 (halo)	154	Synth clarinet	214	Synth French Horn	274	Clean Guitar Pad
35	Fretless Bass	95	Pad 8 (sweep)	155	Interactive Lead	215	Psychedelic Synth Brass	275	Western Pad
36	Slap Bass 1	96	FX 1 (rain)	156	For the keyboard	216	Distortion Synth Brass	276	Sci-fi Pad
37	Slap Bass 2	97	FX 2 (soundtrack)	157	Bagpipes	217	Vibraphone Synth Brass	277	Metal Sci-fi Pad
38	Synth Bass 1	98	FX 3 (crystal)	158	Suona	218	Synth Muted Trumpet	278	Clarinet Pad
39	Synth Bass 2	99	FX 4 (atmosphere)	159	Pipa	219	Rock Synth Brass	279	Electronic dance Pad
40	Violin	100	FX 5 (brightness)	160	Church Piano	220	Soprano Sax ensemble	280	Double Kalimba
41	Viola	101	FX 6 (goblins)	161	Church electric Piano	221	rhythm Soprano Sax	281	Bright Kalimba
42	Cello	102	FX 7 (echoes)	162	Synth Piano	222	Synth Soprano Sax	282	Crystal Kalimba
43	Contrabass	103	FX 8 (sci-fi)	163	Baritone Piano	223	National Sax	283	Synth Kalimba
44	Tremolo Strings	104	Sitar	164	Piano PAD	224	Metal Sax	284	Electronic Bagpipe
45	Pizzicato Strings	105	Banjo	165	String Piano	225	Baritone Sax ensemble	285	Wind Bagpipe
46	Orchestral Harp	106	Shamisen	166	Metal Piano	226	Crystal Sax	286	high Bagpipe
47	Timpani	107	Koto	167	Light rhythm Piano	227	Soft Baritone Sax	287	Bright Bagpipe
48	String Ensemble 1	108	Kalimba	168	electric Piano Pad	228	Synth Baritone Sax	288	Orchestra Bagpipe
49	String Ensemble 2	109	Bagpipe	169	Classical piano	229	Heavy metal Sax	289	Baritone Bagpipe
50	Synth Strings 1	110	Fiddle	170	Guitar organ	230	Church Oboe	290	Environmental Shanai
51	Synth Strings 2	111	Shanai	171	An electric guitar	231	Bass Oboe	291	Baritone Shanai
52	Choir Aahs	112	Tinkle Bell	172	synthesis Nylon Guitar	232	Oboe ensemble	292	Tenor Shanai
53	Voice Oohs	113	Agogo	173	Synthetic electronic guitar	233	Bright Oboe	293	high Shanai
54	Synth Voice	114	Steel Drums	174	Bright clean Guitar	234	distortio oboe	294	Synth Shanai
55	Orchestra Hit	115	Woodblock	175	Orchestra Guitar	235	English Horn ensemble	295	Bright Steel Drums
56	Trumpet	116	Taiko Drum	176	Psychedelic Guitar	236	Pizzicato English Horn	296	Steel Drums Lead
57	Trombone	117	Melodic Tom	177	Bright organ	237	Diplophonia English Horn	297	Lyric Steel Drums
58	Tuba	118	Synth Drum	178	Pick organ	238	Bright English Horn	298	Orchestra Steel Drums
59	Muted Trumpet	119	Reverse Cymbal	179	Synth accordion	239	Synth English Horn	299	Synth Steel Drums

Приложение II. Список ритмов

NO.	Rhythm name	NO.	Rhythm name	NO.	Rhythm name	NO.	Rhythm name	NO.	Rhythm name
00	Soul 1	60	Swing 4	120	Waltz 2	180	Japanese Folk Music	240	CountryDance2
01	Soul 2	61	Swing 5	121	Waltz 3	181	Trip Hop1	241	CountryDance3
02	Soul 3	62	Swing 6	122	Waltz 4	182	Trip Hop2	242	World Fusion
03	Soul 4	63	Baiao	123	Jazz Waltz 1	183	Chamber pop1	243	Chinese traditional1
04	Soul 5	64	Bolero	124	Jazz Waltz 2	184	Chamber pop12	244	Chinese traditional2
05	Soul 6	65	Bossanova 1	125	Jazz Waltz 3	185	PopSwing1	245	Chinese traditional3
06	Soul 7	66	Bossanova 2	126	Country Waltz 1	186	PopSwing2	246	Thailand Rhythm
07	Soul 8	67	Bossanova 3	127	Country Waltz 2	187	PopSwing3	247	ModernWaltz1
08	Slow Soul 1	68	Bossanova 4	128	JazzSoul1	188	PopSwing4	248	ModernWaltz2
09	Slow Soul 2	69	Bossanova 5	129	JazzSoul2	189	PopSwing5	249	ModernWaltz3
10	Slow Soul 3	70	Calypso	130	JazzSoul3	190	PopSwing6	250	ModernWaltz4
11	Slow Soul 4	71	Habanera	131	JazzSoul4	191	Celtic Pop	251	Britpopwaltz1
12	Slow Soul 5	72	Reggae 1	132	JazzSoul5	192	Hawaiian Pop	252	Britpopwaltz2
13	Funkey soul 1	73	Reggae 2	133	JazzSoul6	193	SoftBossanova1	253	Britpopwaltz3
14	Funkey soul 2	74	Jorpo	134	JazzSoul7	194	SoftBossanova2	254	Contemporary Waltz1
15	Funkey soul 3	75	Tango 1	135	JazzSoul8	195	SoftBossanova3	255	Contemporary Waltz2
16	Funkey soul 4	76	Tango 2	136	Light Beat 1	196	SoftBossanova4	256	ModernSoul1
17	Funkey soul 5	77	Tango 3	137	Light Beat 2	197	SoftBossanova5	257	ModernSoul2
18	Funkey soul 6	78	Manbo 1	138	Light Beat 3	198	Mento	258	ModernSoul3
19	Funkey soul 7	79	Manbo 2	139	Light Beat 4	199	Shima Uta	259	ModernSoul4
20	Funkey soul 8	80	Rhumba 1	140	Light Beat 5	200	Reggae-Pop1	260	ModernSoul5
21	West Coast	81	Rhumba 2	141	SoulPsychedelic 1	201	Reggae-Pop2	261	ModernSoul6
22	Euro Soul	82	Rhumba 3	142	SoulPsychedelic 2	202	European Traditions	262	ModernSoul7
23	16 AOR 1	83	Rhumba 4	143	SoulPsychedelic 3	203	TangoPop1	263	ModernSoul8
24	16 AOR 2	84	Rhumba 5	144	SoulPsychedelic 4	204	TangoPop2	264	Classical Soul 1
25	16 Beat 1	85	Bequine	145	SoulPsychedelic 5	205	TangoPop3	265	Classical Soul 2
26	16 Beat 2	86	Salsa	146	SoulPsychedelic 6	206	Rhythm Mambo 1	266	Classical Soul 3
27	16 Beat 3	87	Merengue 1	147	SoulPsychedelic 7	207	Rhythm Mambo 2	267	Classical Soul 4
28	16 Ballad 1	88	Merengue 2	148	SoulPsychedelic 8	208	BritRhumba 1	268	Classical Soul 5
29	16 Ballad 2	89	Vallentao	149	Goth Psychedelic	209	BritRhumba 2	269	Contemporary R&b1
30	Pop Dance 1	90	Plena	150	Psychedelic swing	210	BritRhumba 3	270	Contemporary R&b2
31	Pop Dance 2	91	Lambada	151	Folkrock1	211	BritRhumba 4	271	Contemporary R&b3
32	Pop Dance 3	92	Bachata 1	152	Folkrock2	212	BritRhumba 5	272	Contemporary R&b4
33	Shuffle 1	93	Bachata 2	153	New century1	213	SoulBequine	273	Contemporary R&b5
34	Shuffle 2	94	Bachata 3	154	New century2	214	Chamber pop	274	Contemporary R&b6
35	8 Shuffle	95	Samba 1	155	New century3	215	Neo-Merengue1	275	Contemporary R&b7
36	Hard Rock	96	Samba 2	156	16 Pop 1	216	Neo-Merengue2	276	Contemporary R&b8
37	Slow Rock 1	97	Pop Samba 1	157	16 Pop 2	217	Big Beat	277	Deep Funk
38	Slow Rock 2	98	Pop Samba 2	158	Modern dance1	218	PlenaBeat	278	European Jazz
39	Pop Classic	99	Pop Samba 3	159	Modern dance2	219	Downtempo	279	70' Rock
40	Blues	100	Jazz Samba	160	Modern dance3	220	ElectricBachata 1	280	80' Rock
41	Twist	101	March 1	161	Modern dance4	221	ElectricBachata 2	281	16 SoftRock 1
42	Hard 3 Beat	102	March 2	162	Modern dance5	222	ElectricBachata 3	282	16 SoftRock 2
43	Love Ballad 1	103	March 3	163	8 Post Rock	223	FolkSamba1	283	16 SoftRock 3
44	Love Ballad 2	104	March 4	164	ClassicRock	224	FolkSamba2	284	16 BalladRock 1
45	Love Ballad 3	105	Polkal 1	165	JazzRock1	225	Jump Samba 1	285	16 BalladRock 2
46	Love Ballad 4	106	Polkal 2	166	JazzRock2	226	Jump Samba 2	286	Afro Dance 1
47	Euro Beat	107	Polkal 3	167	Traditional Pop	227	Jump Samba 3	287	Afro Dance 2
48	House 1	108	C&W 1	168	Country Blues	228	Afro Samba	288	Afro Dance 3
49	House 2	109	C&W 2	169	Indian Pop	229	Rock March1	289	JazzShuffle1
50	Swing Beat	110	Bluegrass	170	Hard 3 Rock	230	Rock March2	290	JazzShuffle2
51	8 Ballad	111	Country 1	171	Classical ballad1	231	Rock March3	291	8 JazzShuffle
52	Step	112	Country 2	172	Classical ballad2	232	Rock March4	292	Heavy metal rock
53	Big Band 1	113	Country 3	173	Classical ballad3	233	PolkaBlues1	293	RockDance1
54	Big Band 2	114	Middle East	174	Classical ballad4	234	PolkaBlues2	294	RockDance2
55	Conbmo 1	115	China 1	175	Light Ballad	235	PolkaBlues3	295	Middle East Pop
56	Conbmo 2	116	China 2	176	Deep House	236	CountryRock1	296	Soul Blues
57	Swing 1	117	China 3	177	Hard House	237	CountryRock2	297	Glam Rock
58	Swing 2	118	Thailand	178	House dance	238	Jazz Blues	298	Hard House
59	Swing 3	119	Waltz 1	179	8 Pop	239	CountryDance1	299	Light Ballad

Приложение III Демо-песни

No.	Code of song	No.	Code of song	No.	Code of song
1	Turkish March	28	The river of Babylon	55	Hero
2	Red river valley	29	In rain	56	The legend of 1900
3	United States patrol	30	A long time ago	57	Traumerei
4	Suzanne	31	The flute prelude	58	Moonlight Shadow
5	Mozart's Piano Sonata	32	On Christmas Eve	59	Top of the world
6	A Dream Wedding	33	Hungarian dance	60	Always on my mind
7	Adilina by the water	34	The sun sank	61	My Way
8	Smile Polka	35	The fountain	62	Merry Christmas
9	Jingle bells	36	Mary has a little sheep	63	Juke
10	Radesky March	37	Music Box Dancer	64	City in the sky
11	Mozart No. 40	38	The four seasons, spring	65	Somewhere Over the Rainbow
12	Clapping song	39	Concerto of love	66	We need a little christmas
13	To Alice	40	Fate	67	God is a girl
14	Katyusha	41	Ode to joy	68	Edelweiss
15	Worm fly	42	Carmen	69	Sony Ericsson dance
16	Minuet in G major	43	Italian polka	70	Melody of the Night 5
17	Spanish bullfighter	44	Happy birthday to you	71	Disney Song
18	Serenade - Haydn	45	Doraemon	72	To Love Again
19	Yankee doodle	46	Yesterday Once More	73	Tony Orlando Tie A Yellow Ribbon Round The Old Oak Tree
20	Waltz	47	Auld Lang Syne	74	Lunbada
21	Small step dance	48	Beethovens Sonata	75	Trip to Brazil
22	Melody in the Rain	49	Clemente Little Sonata	76	A Comme Amour
23	Frosty	50	BOOMBOOMBOOM	77	Schubert Serenade
24	Old France	51	Cuban tango	78	The Nearness Of You
25	The Blue Danube	52	Wonder girl	79	Ding-dong from the joy of heaven
26	Brown kettle	53	Any man of mine	80	Greensleeves
27	Hawthorn	54	barbie girl		

Приложение IV. Устранение неполадок

Проблема	Возможная причина/решение
Включение или выключение питания сопровождается шумом.	Это нормально и беспокоиться не о чем.
Нет звука при нажатии любой клавиши при включенном питании	Установлены ли регуляторы общей громкости и громкости аккомпанеента в правильное положение? Внутренняя акустическая система автоматически отключается при подключении какого-либо оборудования к разъёму для наушников.
Звук искажен или прерывистый, инструмент завис.	В этом случае, вероятно, используется неправильный адаптер постоянного тока или батареи разряжены и требуют замены.
Звук и качество нот одного и того же звука немного различаются.	Это нормально
При использовании сустейн звучит дольше или короче.	Это нормально. В этом случае лучший эффект сустейна для каждой ноты изначально устанавливается продюсером.
Общая громкость и громкость аккомпанеента изменены.	Установлен ли правильный уровень общей громкости и громкости аккомпанеента?
Тональность аккомпанеента меняется во время синхронной игры.	Возможно, вы случайно нажали клавишу в левом диапазоне (19 клавиш слева).
Нет звука, нет светодиодного дисплея при использовании адаптера переменного тока.	Есть ли питание в розетке и правильно ли подключен к розетке адаптер переменного тока? Хорошо ли разъём питания подключен к адаптеру переменного тока?
Нет звука, нет изображения на светодиодном дисплее при использовании батареек.	Вы уверены, что батареи правильно размещены (соблюдена ли полярность) или, возможно, батареи разряжены?
Динамики издают шум, когда поблизости используется мобильный телефон.	Находящийся поблизости мобильный телефон должен быть выключен или находиться вдали от инструмента. Возможно, мобильный телефон мешает работе прибора и вызывает шум.

Приложение IV. Устранение неполадок

Клавиши 49 мини-клавиш

Экран Светодиодный дисплей

Тембры 300 видов

Ритмы 300 видов

Демо 80 демо-композиций

Прямой выбор звука Одна кнопка прямого выбора звука: фортепиано/
орган/скрипка

Управление эффектами Сустейн, Вибрато, Транспонирование, Метроном,
Сбивка, Вступление / Окончание

Запись Запись, Воспроизведение

Режим аккордов Одиночный аккорд, Пальцевый аккорд

Управление аккомпанементом Старт/Стоп, Синхронизация, Темп

Интуитивное обучение Обучение одной клавишей, Ансамблевое обучение

Прочее управление Выключатель питания, Общая громкость, Громкость
аккомпанеента

Внешний разъемы USB-C Вход питания, Разъем для наушников, Разъем
для педали сустейна

Диапазон C2-C6

Интонация ≤ 5

Вес нетто 1.78 кг

Питание DC5V 1A

Аксессуары в комплекте Кабель Type-C USB, инструкция

Importer: D-S LLC, 115280, Moscow, Leninskaya Sloboda street, house 19, floor 5, room 21T2
Импортер: ООО «Д-С», 115280, г.Москва, улица Ленинская Слобода, дом 19, этаж 5, комната 21Т2

Manufacture: Yiwu Zhiqiao trading Co. LTD (Room 203, Unit 5, Building 41, Qingkou East, Jiangdong)
Производитель: Иу Жикиао трейдинг Ко. ЛТД (Рум 203, Юнит 5, Билдинг 41, Куингкоу Ист Джияндонг)

Организация, принимающая претензии: ООО «Д-С», 115280, г.Москва, улица Ленинская Слобода, дом 19, этаж 5, комната 21Т2, e-mail: info@d-sound.ru

Примечание:

В целях улучшения качества производитель может изменить дизайн, комплектацию и технические характеристики продукции без предварительного уведомления.

Товар сертифицирован.
Дата изготовления: указана на упаковке
Страна изготовления: Китай
Срок службы: 2 года
Срок гарантии: 12 месяцев

